



MANUEL D'UTILISATION POUR LES ÉTUDIANTS

Plateforme Web pour le Télé-Enseignement

La Page d'Accueil de la Plateforme Web

Voici le site web du Télé-Enseignement, Vous pouvez y accéder via le site web de l'Université Oran 1 Ahmed Ben Bella, rubrique services en ligne puis télé-enseignement Sinon directement via ce lien

<https://elearn.univ-oran1.dz>

Eichier Édition Affichage Historique Marque-pages Outils Aide

Enseignants de l'Université Oran X

https://elearn.univ-oran1.dz 67%

Non connecté. (Connexion)

te univ-oran

Accueil Cours en Ligne Nos Enseignants Espace Tutorat Bilan Télé-Enseignement Contact

En raison du confinement pour stopper la propagation du Virus COVID-19 en Algérie
L'Université Oran 1 Ahmed Ben Bella en vue d'assurer la continuité des enseignements,
demande aux enseignants de dispenser leur cours en ligne
par le biais de la plateforme de Télé-Enseignement
afin de permettre aux étudiants de poursuivre leurs études.

CDC CDC.gov/COVID19

i

IMPORTANT

Tous les supports de cours et documents diffusés par le biais de la plate-forme de télé-enseignement sont la propriété de leurs auteurs respectifs et de l'Université Oran 1 Ahmed Ben Bella. Le fait d'y avoir accès ne vous autorise pas à les diffuser ou à les recopier (autrement que dans le cadre d'une citation, au sens légal du terme, avec indication de la source)

Taper ici pour rechercher

15:00 22/03/2020 FRA

RUBRIQUE COURS EN LIGNE

Vous pouvez rechercher des cours via la rubrique cours en ligne: soit par mot-clé (si vous connaissez le nom du cours), soit par Domaine (licence, master, doctorat)

The screenshot displays a web browser window with the URL <https://elearn.univ-oran1.dz/course/index.php?categoryid=41>. The page header includes the 'te univ-oran' logo and navigation links: Accueil, Cours en Ligne, Nos Enseignants, Espace Tutorat, Bilan Télé-Enseignement, and Contact. The main content area is titled 'Choisir une Catégorie' and features a search bar with the text 'Rechercher des Cours par mots clés' and a 'VALIDER' button. Below the search bar, there is a section for 'Rechercher des cours par Filière :'. A dropdown menu is open, showing a list of course categories. The selected category is 'FSEA (Licence) / Licence 3 Physique Fondamentale'. The list includes various levels and subjects, such as 'FSEA (Licence) / Licence 1 Mathématique informatique (MI)', 'FSEA (Licence) / Licence 2 Chimie', and 'FSEA (Master) / Master 1 Informatique'. The Windows taskbar at the bottom shows the search bar with the text 'Taper ici pour rechercher', the system tray with the date '23/04/2020' and time '16:47', and several application icons.

RUBRIQUE NOS ENSEIGNANTS

Vous pouvez rechercher des Enseignants via la rubrique Nos Enseignants: en mettant son nom ou son prénom.
En cliquant sur le nom de l'enseignant voulu, on accède à son Espace.

The screenshot shows a web browser window displaying the 'Nos Enseignants' page. The browser's address bar shows the URL: <https://elearn.univ-oran1.dz/recherche/index.php?contextid=2&roleid=2&id=1&perpage=20&search&mode=1>. The page header includes the 'te univ-oran' logo and a navigation menu with links for 'Accueil', 'Cours en Ligne', 'Nos Enseignants', 'Espace Tutorat', 'Bilan Télé-Enseignement', and 'Contact'. The main content area features the title 'Enseignants de l'Université Oran 1 Ahmed Ben Bella' and a search section titled 'Nos Enseignants' with a search box and a 'RECHERCHER' button. The footer contains the 'te univ-oran' logo, contact information for the 'Service de Télé-Enseignement', and a list of 'Lien utiles' and 'Suivez-nous' (Facebook and Twitter).

Fichier Édition Affichage Historique Marque-pages Outils Aide

Accueil: Nos Enseignants

https://elearn.univ-oran1.dz/recherche/index.php?contextid=2&roleid=2&id=1&perpage=20&search&mode=1

Vous êtes connecté anonymement (Connexion)

te univ-oran

Accueil Cours en Ligne Nos Enseignants Espace Tutorat Bilan Télé-Enseignement Contact

Enseignants de l'Université Oran 1 Ahmed Ben Bella

Nos Enseignants

Rechercher un Enseignant RECHERCHER

te univ-oran

Service de Télé-Enseignement
Université Oran 1 Ahmed Ben Bella
Depuis Mai 2013

Lien utiles

MESRS
CRUO
Université Oran 1
Bibliothèque Numérique Algérienne
Annuaire des Thèses & Mémoires

Suivez-nous

Facebook
Twitter

Contact

Campus II (ex IGMO) Es-Sénia Oran
Téléphone: 1015 (Voix sur IP)
Courriel : tele-enseignement@univ-oran1.dz

Taper ici pour rechercher

16:08
22/03/2020

Résultat Recherche

Fichier Édition Affichage Historique Marque-pages Outils Aide

Accueil: Nos Enseignants

https://elearn.univ-oran1.dz/recherche/search.php?id=1&search=elabed

Vous êtes connecté anonymement (Connexion)

te
univ-oran

Accueil Cours en Ligne Nos Enseignants Espace Tutorat Bilan Télé-Enseignement Contact

Enseignants de l'Université Oran 1 Ahmed Ben Bella

Nos Enseignants

	douniazed elabed Adresse de courriel douniazed2000@yahoo.fr	Publications et Ouvrages des Enseignants Profil complet...
	Fatima zohra Belabed	Publications et Ouvrages des Enseignants Profil

Taper ici pour rechercher

16:09
22/03/2020

RUBRIQUE NOS ENSEIGNANTS

L'Espace de l'Enseignant s'affiche sous cette forme (Informations détaillées, Divers ainsi que Mes Cours en Ligne)

The screenshot shows a web browser window displaying a teacher profile page. The browser's address bar shows the URL <https://elearn.univ-oran1.dz/user/profile.php?id=77>. The website header features the 'te univ-oran' logo and navigation links: Accueil, Cours en Ligne, Nos Enseignants, Espace Tutorat, Bilan Télé-Enseignement, and Contact. The user is logged in as 'douniazed elabed'. The profile section includes a user icon, the name 'douniazed elabed', and a breadcrumb trail: Accueil / Utilisateurs / douniazed elabed / Consulter le profil. A detailed biography states: 'Enseignante à l'Université d'Oran depuis 1974, Titulaire du Diplôme de Doctorat d'Etat es-sciences physique auprès de l'Université d'Aix Marseille III en 1986 spécialité Chimie Organique. Professeur depuis 1989, et Directeur de Recherche auprès du Laboratoire de Chimie Fine dans le domaine de la Synthèse Organique et des Substances Naturelles.' The profile is divided into three main sections: 'Informations détaillées' (with sub-sections for 'Adresse de courriel', 'Faculté ou Institut', 'Filières', 'Laboratoire', and 'Curriculum Vitae'), 'Divers' (with sub-sections for 'Mes Publications et Ouvrages', 'Messages des forums', and 'Discussions de forum'), and 'Mes Cours en Ligne' (with a sub-section for 'Mes Cours'). The footer contains 'Lien utiles', 'Suivez-nous', and 'Contact' links, along with the text 'MESRS' and 'Facebook'. The Windows taskbar at the bottom shows the search bar with the text 'Taper ici pour rechercher', several application icons, and the system tray with the date '22/03/2020' and time '16:10'.

Mes Cours en Ligne

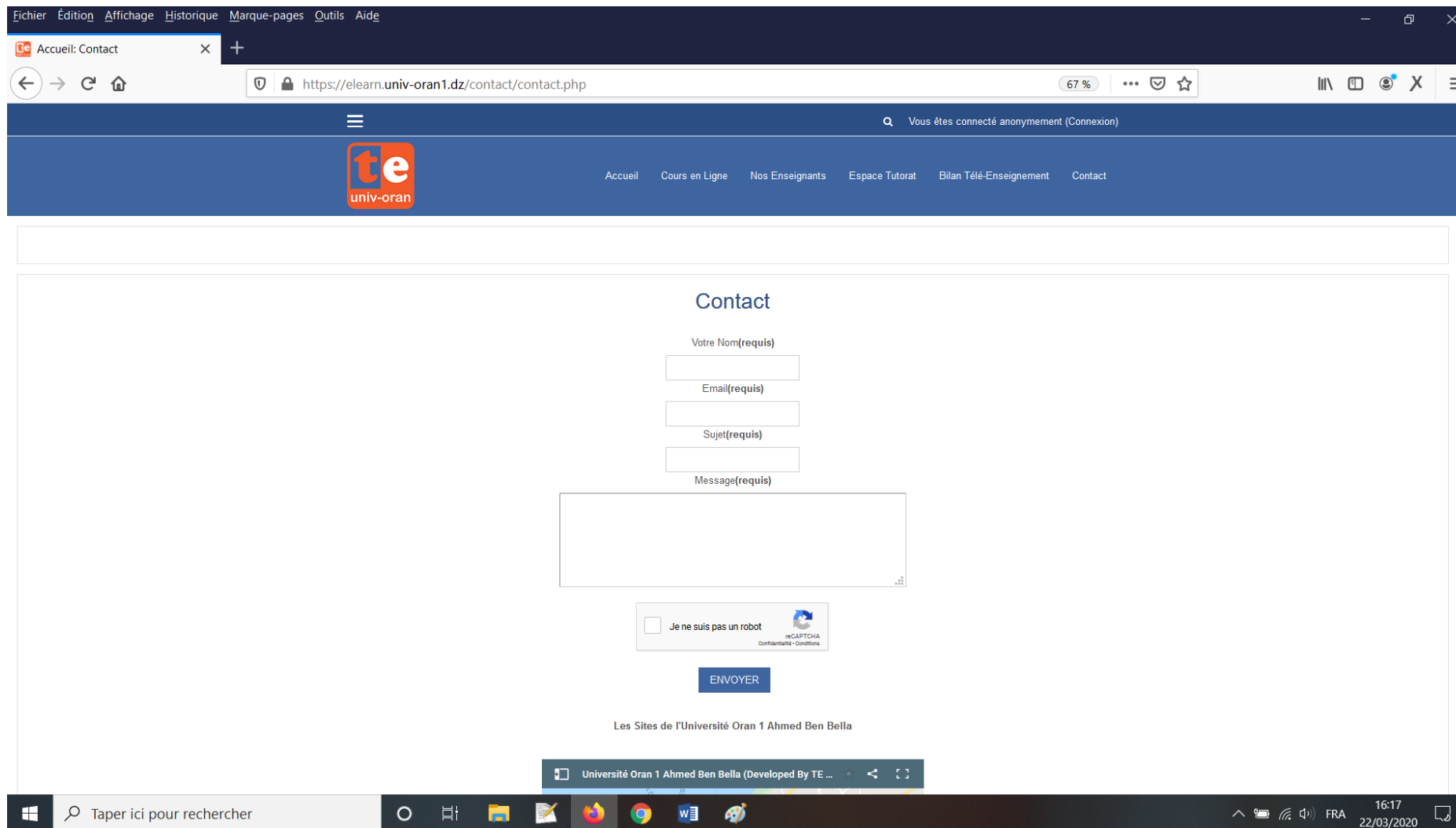
En cliquant sur la rubrique Mes Cours en Ligne on obtient la liste des cours de cet Enseignant.

The screenshot shows a web browser window with the following elements:

- Browser Menu:** Fichier, Édition, Affichage, Historique, Marque-pages, Outils, Aide.
- Address Bar:** https://elearn.univ-oran1.dz/grade/report/overview/index.php?userid=77&id=1
- Page Header:** Includes the 'te univ-oran' logo and navigation links: Accueil, Cours en Ligne, Nos Enseignants, Espace Tutorat, Bilan Télé-Enseignement, Contact. A search bar indicates 'Vous êtes connecté anonymement (Connexion)'.
- User Profile:** A grey silhouette icon and the name 'douniazed elabed'. Below it, a breadcrumb trail reads: Accueil / Utilisateurs / douniazed elabed / Mes Cours en Ligne.
- Main Content Area:**
 - Mes Cours:** A section title above a list of courses.
 - Cours Publiés:** A sub-section title above a table.
 - Table:** A table with a dark blue header 'Nom du cours' and four rows of course titles: 'Enamines', 'Enolates', 'Hétérocycles', and 'Huiles essentielles'.
- Footer:** A dark blue bar with 'Lien utiles', 'Suivez-nous', and 'Contact' links.
- Taskbar:** Windows taskbar at the bottom with a search bar ('Taper ici pour rechercher'), application icons, and system tray (16:16, 22/03/2020, FRA).

RUBRIQUE CONTACT

Pour plus d'Informations, vous pouvez nous écrire via la rubrique Contact en remplissant le formulaire suivant
(sinon vous nous envoyer un mail)



The screenshot shows a web browser window with the following elements:

- Browser Menu:** Fichier, Édition, Affichage, Historique, Marque-pages, Outils, Aide.
- Address Bar:** Accueil: Contact, <https://elearn.univ-oran1.dz/contact/contact.php>, 67% zoom.
- Navigation:** Back, Forward, Refresh, Home icons.
- Page Header:** "Vous êtes connecté anonymement (Connexion)" with a search icon.
- Logo:** "te univ-oran" logo.
- Menu:** Accueil, Cours en Ligne, Nos Enseignants, Espace Tutorat, Bilan Télé-Enseignement, Contact.
- Contact Form:**
 - Title: "Contact"
 - Fields: "Votre Nom(requis)", "Email(requis)", "Sujet(requis)", "Message(requis)".
 - Message field: A large text area with a small "x" icon in the bottom right corner.
 - Security: A checkbox labeled "Je ne suis pas un robot" next to a reCAPTCHA logo and "Confidentialité - Conditions" link.
 - Submit: A blue button labeled "ENVOYER".
- Footer:** "Les Sites de l'Université Oran 1 Ahmed Ben Bella".
- Taskbar:** Windows Start button, search bar "Taper ici pour rechercher", taskbar icons (File Explorer, Mail, Firefox, Chrome, Word, Edge), system tray (network, volume, language: FRA, date: 16:17 22/03/2020).

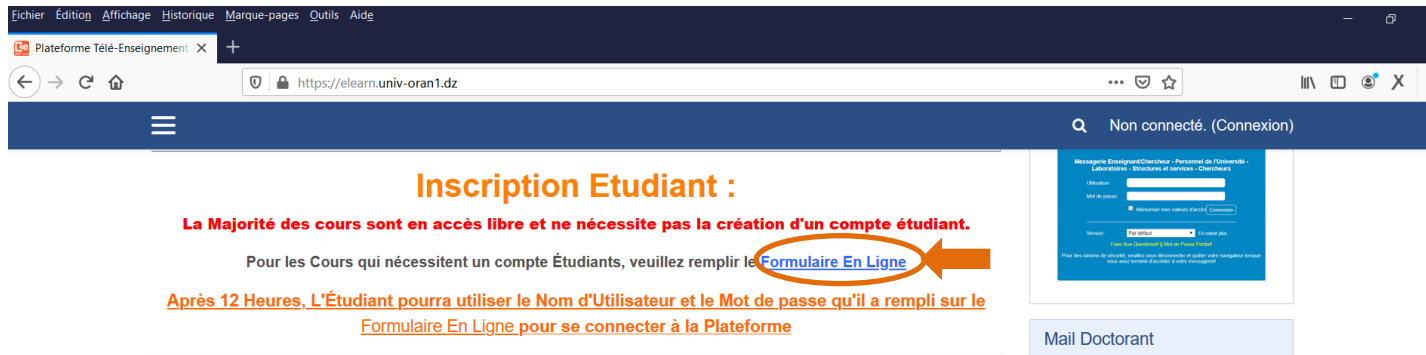
Voici les différents campus de l'Université Oran 1 Ahmed Ben Bella

The image shows a web browser window with the following elements:

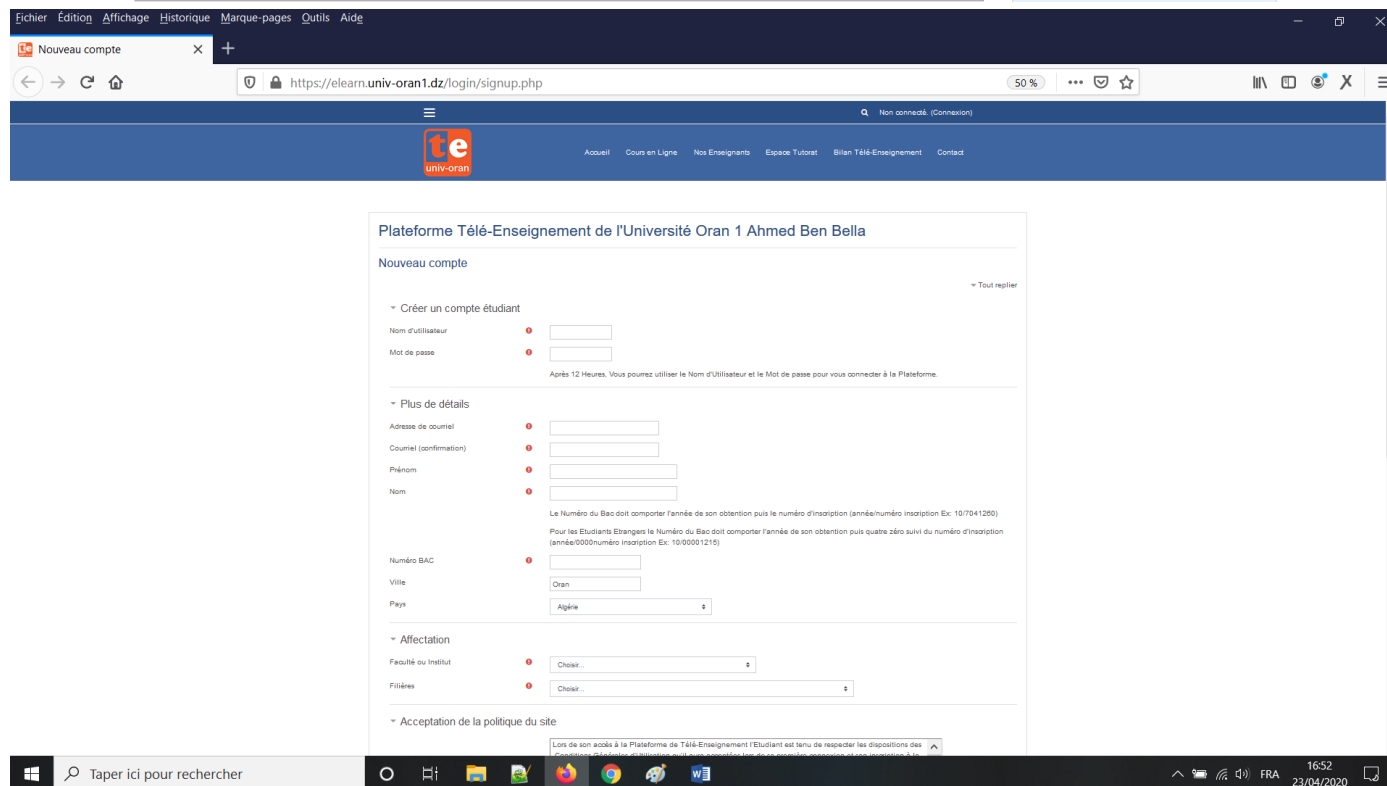
- Browser Menu:** Fichier, Édition, Affichage, Historique, Marque-pages, Outils, Aide.
- Address Bar:** https://elearn.univ-oran1.dz/contact/contact.php (67% zoom).
- Page Header:** Vous êtes connecté anonymement (Connexion).
- Contact Form:** A large empty text input field, a reCAPTCHA checkbox labeled "Je ne suis pas un robot", and an "ENVOYER" button.
- Section Title:** Les Campus de l'Université Oran 1 Ahmed Ben Bella.
- Map:** A Google MyMaps map showing the location of various university campuses in Oran, Algeria. Labeled locations include Bir El Djir, Es Sénia, Sidi Chami, and El Brava. The map is titled "Université Oran 1 Ahmed Ben Bella (Developed By TE ...)".
- Taskbar:** Windows taskbar with search bar "Taper ici pour rechercher", taskbar icons for File Explorer, Word, and other apps, and system tray showing date/time (22/03/2020, 16:25) and language (FRA).

OBTENIR UN COMPTE ETUDIANT

Pour les Etudiants l'inscription se fait en ligne via le Formulaire En Ligne qui se trouve sur la page d'accueil, (Ils pourront se connecter au bout de 12 heures avec le nom d'utilisateur et le mot de passe qu'ils ont renseignés sur le formulaire)



The screenshot shows the homepage of the elearn.univ-oran1.dz platform. The browser address bar displays the URL. The page features a navigation menu and a search bar. A central banner reads "Inscription Etudiant : La Majorité des cours sont en accès libre et ne nécessitent pas la création d'un compte étudiant." Below this, it states "Pour les Cours qui nécessitent un compte Étudiants, veuillez remplir le Formulaire En Ligne" with an arrow pointing to a "Formulaire En Ligne" link. To the right, there is a "Mail Doctorant" button and a login box with fields for "Utilisateur" and "Mot de passe".



The screenshot shows the "Nouveau compte" registration form on the elearn.univ-oran1.dz platform. The form is titled "Plateforme Télé-Enseignement de l'Université Oran 1 Ahmed Ben Bella" and "Nouveau compte". It includes a section for "Créer un compte étudiant" with fields for "Nom d'utilisateur" and "Mot de passe". Below this, it states "Après 12 Heures, Vous pouvez utiliser le Nom d'utilisateur et le Mot de passe pour vous connecter à la Plateforme." The "Plus de détails" section includes fields for "Adresse e-mail", "Courriel (confirmation)", "Prénom", "Nom", "Numéro BAC", "Ville", and "Pays". The "Affectation" section includes dropdown menus for "Faculté ou Institut" and "Filières". At the bottom, there is a checkbox for "Acceptation de la politique du site".

COMMENT SE CONNECTER

Pour se connecter, il faut saisir le nom d'utilisateur et le mot de passe renseignés lors de l'inscription au niveau du bloc Connexion sur la page d'accueil

The screenshot shows the homepage of the e-learning platform for Université Oran 1. The browser address bar displays <https://elearn.univ-oran1.dz>. The page features a navigation menu at the top with the text "Vous êtes connecté anonymement (Connexion)". A prominent banner for COVID-19 is visible, including the CDC logo and the URL [CDC.gov/COVID19](https://www.cdc.gov/COVID19). Below the banner, an information icon (i) is followed by the word "IMPORTANT" and a disclaimer: "Tous les supports de cours et documents diffusés par le biais de la plate-forme de télé-enseignement sont la propriété de leurs auteurs respectifs et de l'Université Oran 1 Ahmed Ben Bella. Le fait d'y avoir accès ne vous autorise pas à les diffuser ou à les recopier (autrement que dans le cadre d'une citation, au sens légal du terme, avec indication de la source)".

The main content area lists various courses: "Cours 1ère Année ST | Cours 1ère Année SM | Cours 1ère Année MI", "Cours 1ère Année SNV", "Cours 1ère Année Médecine | Cours 1ère Année Pharmacie", and "Cours Master à Cursus Intégré de Licence (MCIL) Traduction". Below this, a notice states: "L'Université Oran 1 Ahmed Ben Bella met en place un Espace en ligne, qui permet aux Enseignants d'héberger leur Page Web ainsi que leurs activités et ressources scientifiques et pédagogiques et qui permet aux étudiants d'y accéder librement ou au travers de leurs comptes."

Two main sections are highlighted with orange text: "Inscription Enseignant :" and "Inscription Etudiant :". The "Inscription Enseignant :" section includes the instruction: "Pour les Enseignants, veuillez remplir le [Formulaire TE](#), et suivre les instructions qui y sont indiquées."

The "Connexion" block is circled in orange and has an orange arrow pointing to it from the right. It contains the following fields and options:

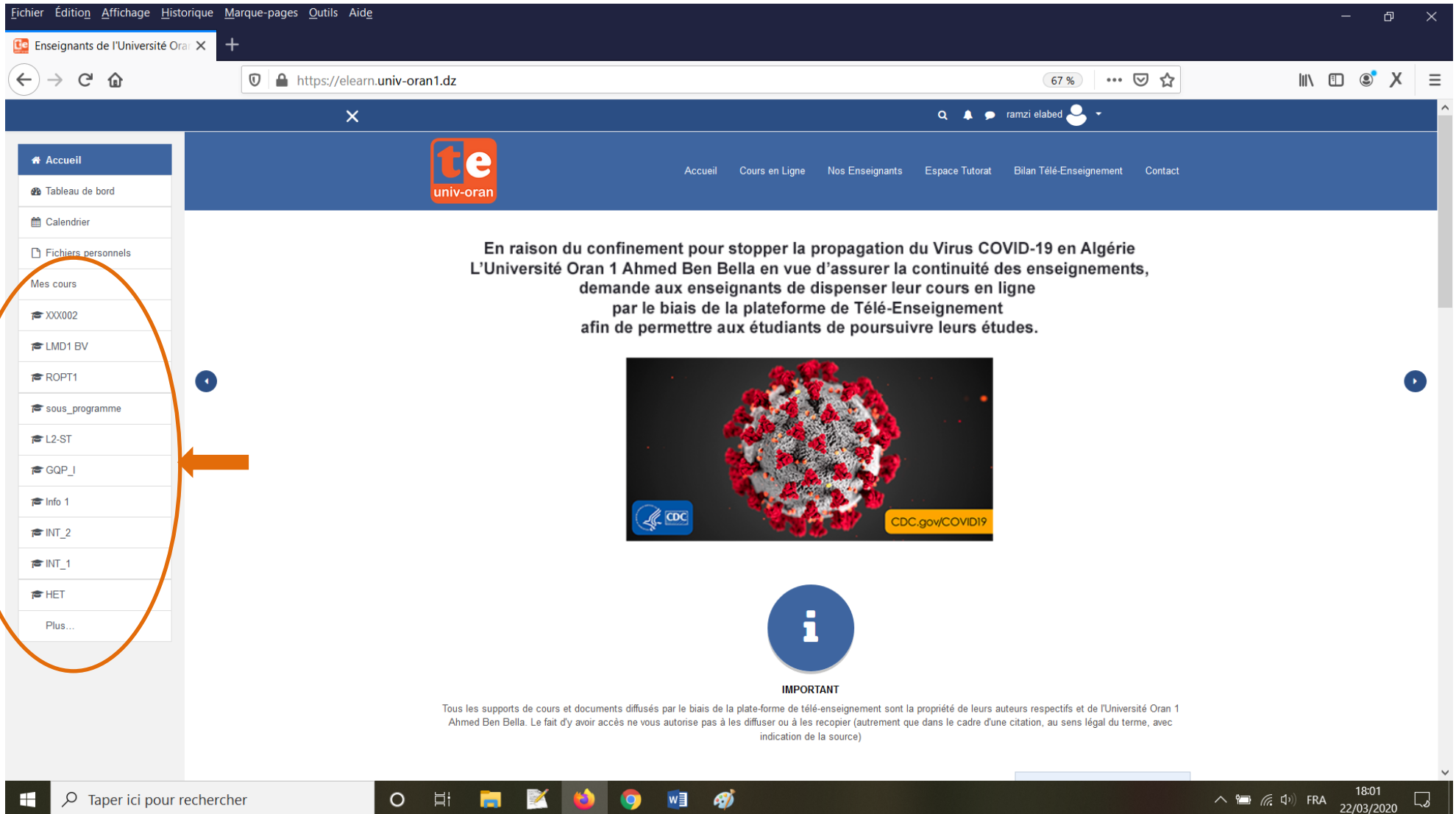
- Nom d'utilisateur
- Mot de passe
- Se souvenir du nom d'utilisateur
- CONNEXION (button)
- Créer un compte
- Mot de passe perdu ?

The "Menu Publication" block is partially visible below the login form, showing "Toutes les Publications" and a search input field.

The Windows taskbar at the bottom shows the search bar with the text "Taper ici pour rechercher", several application icons, and the system tray with the date "22/03/2020" and time "16:44".

CONNEXION ÉTUDIANTS

Une fois l'étudiant connecté, il pourra voir tous les cours où il est inscrit (il faudra qu'il fasse l'inscription lui-même)



The screenshot shows a web browser window displaying the elearn.univ-oran1.dz website. The browser's address bar shows the URL https://elearn.univ-oran1.dz. The website's header includes the 'te univ-oran' logo and navigation links: Accueil, Cours en Ligne, Nos Enseignants, Espace Tutorat, Bilan Télé-Enseignement, and Contact. A user profile 'ramzi elabeld' is visible in the top right corner.

On the left side, there is a sidebar menu with the following items: Accueil, Tableau de bord, Calendrier, Fichiers personnels, Mes cours, XXX002, LMD1 BV, ROPT1, sous_programme, L2-ST, GQP_J, Info 1, INT_2, INT_1, HET, and Plus... The 'Mes cours' section is circled in orange, and an orange arrow points to the 'GQP_J' course entry.

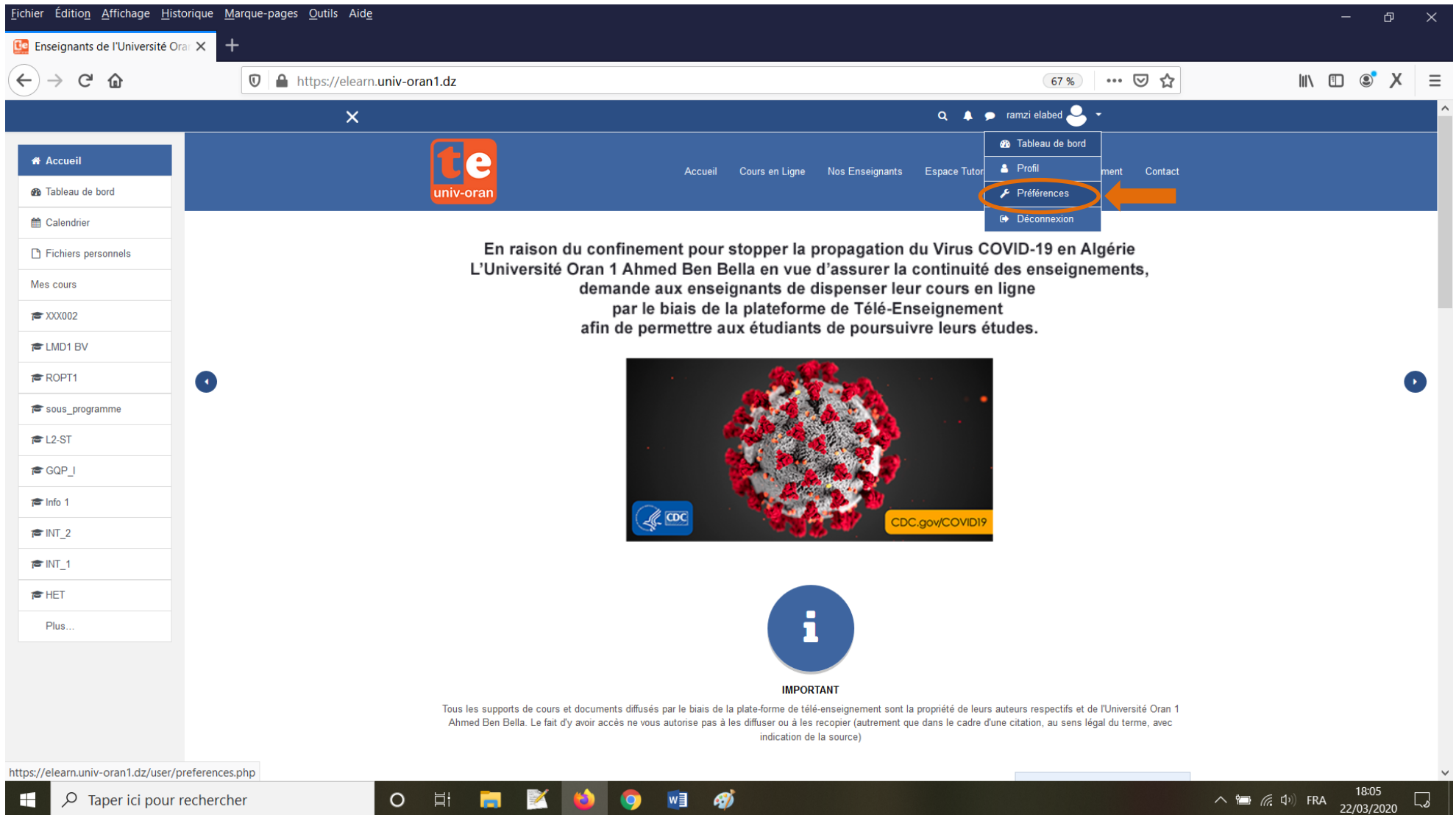
The main content area features a central announcement in French: "En raison du confinement pour stopper la propagation du Virus COVID-19 en Algérie L'Université Oran 1 Ahmed Ben Bella en vue d'assurer la continuité des enseignements, demande aux enseignants de dispenser leur cours en ligne par le biais de la plateforme de Télé-Enseignement afin de permettre aux étudiants de poursuivre leurs études." Below the text is a video player showing a 3D model of a COVID-19 virus particle with a CDC logo and the URL 'CDC.gov/COVID19'.

At the bottom of the page, there is an 'IMPORTANT' notice: "Tous les supports de cours et documents diffusés par le biais de la plate-forme de télé-enseignement sont la propriété de leurs auteurs respectifs et de l'Université Oran 1 Ahmed Ben Bella. Le fait d'y avoir accès ne vous autorise pas à les diffuser ou à les recopier (autrement que dans le cadre d'une citation, au sens légal du terme, avec indication de la source)".

The Windows taskbar at the bottom shows the search bar with the text 'Taper ici pour rechercher', several application icons, and the system tray with the date '22/03/2020' and time '18:01'.

PRÉFÉRENCES (CHANGER MOT DE PASSE)

L'Étudiant peut modifier son mot de passe en choisissant Préférences une fois qu'il a cliqué en haut à droite sur son nom (un menu apparaîtra)



The screenshot shows a web browser window displaying the elearn.univ-oran1.dz website. The user is logged in as 'ramzi elabed'. A dropdown menu is open, showing options: 'Tableau de bord', 'Profil', 'Préférences', and 'Déconnexion'. The 'Préférences' option is highlighted with an orange circle and an arrow. The main content area displays a message from the University of Oran 1 Ahmed Ben Bella regarding online teaching during the COVID-19 confinement. Below the message is a video player showing a 3D model of the COVID-19 virus. The footer contains a copyright notice and the date 22/03/2020.

En raison du confinement pour stopper la propagation du Virus COVID-19 en Algérie
L'Université Oran 1 Ahmed Ben Bella en vue d'assurer la continuité des enseignements,
demande aux enseignants de dispenser leur cours en ligne
par le biais de la plateforme de Télé-Enseignement
afin de permettre aux étudiants de poursuivre leurs études.

IMPORTANT

Tous les supports de cours et documents diffusés par le biais de la plate-forme de télé-enseignement sont la propriété de leurs auteurs respectifs et de l'Université Oran 1 Ahmed Ben Bella. Le fait d'y avoir accès ne vous autorise pas à les diffuser ou à les recopier (autrement que dans le cadre d'une citation, au sens légal du terme, avec indication de la source)

PRÉFÉRENCES (CHANGER MOT DE PASSE)

L'Étudiant choisit ensuite Changer le mot de passe

Fichier Édition Affichage Historique Marque-pages Outils Aide

Préférences x +

https://elearn.univ-oran1.dz/user/preferences.php 67%

ramzi elabed

Accueil Accueil Cours en Ligne Nos Enseignants Espace Tutorat Bilan Télé-Enseignement Contact

ramzi elabed MESSAGE PERSONNEL

Accueil / Tableau de bord / Préférences

Préférences

Compte utilisateur

- Modifier le profil
- Changer le mot de passe**
- Langue préférencée
- Préférences de forum
- Préférences de l'éditeur
- Préférences du cours
- Préférences du calendrier
- Clefs de sécurité
- Préférences des messages
- Préférences de notification

Publications et Ouvrages des Enseignants

- Préférences de blog
- Blogs externes
- Inscrire un blog externe

te univ-oran

Service de Télé-Enseignement
Université Oran 1 Ahmed Ben Bella
Depuis Mai 2013

Lien utiles

- MESRS
- CRUO
- Université Oran 1
- Bibliothèque Numérique Algérienne

Suivez-nous

- Facebook
- Twitter

Contact

- Campus II (ex IGMO) Es-Sénia Oran
- Téléphone: 1015 (Voix sur IP)
- Courriel : tele-enseignement@univ-oran1.dz

Taper ici pour rechercher

18:07
22/03/2020

PRÉFÉRENCES (CHANGER MOT DE PASSE)

Enfin, l'Étudiant met son ancien mot de passe et deux fois son nouveau mot de passe avant d'Enregistrer

The screenshot shows a web browser window with the following elements:

- Browser Address Bar:** https://elearn.univ-oran1.dz/login/change_password.php?id=1
- Page Header:** Includes the 'te univ-oran' logo and navigation links: Accueil, Cours en Ligne, Nos Enseignants, Espace Tutorat, Bilan Télé-Enseignement, Contact.
- User Profile:** 'ramzi elabel' with a 'MESSAGE PERSONNEL' icon. Breadcrumbs: Accueil / Tableau de bord / Préférences / Compte utilisateur / Changer le mot de passe.
- Form Section:**
 - Title: 'Changer le mot de passe'
 - Field 1: 'Nom d'utilisateur' (value: relabel)
 - Field 2: 'Mot de passe actuel' (with a red error icon)
 - Field 3: 'Nouveau mot de passe' (with a red error icon)
 - Field 4: 'Nouveau mot de passe (à nouveau)' (with a red error icon)
 - Buttons: 'ENREGISTRER' and 'ANNULER'
- Footer:**
 - Left: 'te univ-oran' logo and 'Service de Télé-Enseignement Université Oran 1 Ahmed Ben Bella Depuis Mai 2013'
 - Middle: 'Lien utiles' (MESRS, CRUO, Université Oran 1, Bibliothèque Numérique Algérienne, Annuaire des Thèses & Mémoires)
 - Right: 'Suivez-nous' (Facebook, Twitter) and 'Contact' (Campus II, Téléphone: 1015, Courriel: tele-enseignement@univ-oran1.dz)

At the bottom of the browser window, the Windows taskbar is visible with the search bar containing 'Taper ici pour rechercher', the system tray showing 'FRA' and '18:08 22/03/2020', and several application icons.

INSCRIPTION AUX COURS

L'Étudiant peut s'inscrire à un cours en commençant par faire une recherche par catégorie (licence, master, doctorat) ou bien par mot clés en cliquant sur Cours en Ligne

The screenshot shows a web browser window displaying the elearn.univ-oran1.dz website. The browser's address bar shows the URL https://elearn.univ-oran1.dz. The website's navigation menu includes 'Accueil', 'Cours en Ligne', 'Mes Enseignants', 'Espace Tutorat', 'Bilan Télé-Enseignement', and 'Contact'. The 'Cours en Ligne' menu item is circled in orange. Below the navigation menu, a central announcement reads: 'En raison du confinement pour stopper la propagation du Virus COVID-19 en Algérie L'Université Oran 1 Ahmed Ben Bella en vue d'assurer la continuité des enseignements, demande aux enseignants de dispenser leur cours en ligne par le biais de la plateforme de Télé-Enseignement afin de permettre aux étudiants de poursuivre leurs études.' Below the text is a video player showing a 3D model of a COVID-19 virus particle with a CDC logo and the URL CDC.gov/COVID19. Below the video is an information icon and the word 'IMPORTANT'. At the bottom, a disclaimer states: 'Tous les supports de cours et documents diffusés par le biais de la plate-forme de télé-enseignement sont la propriété de leurs auteurs respectifs et de l'Université Oran 1 Ahmed Ben Bella. Le fait d'y avoir accès ne vous autorise pas à les diffuser ou à les recopier (autrement que dans le cadre d'une citation, au sens légal du terme, avec indication de la source)'. The Windows taskbar at the bottom shows the search bar with the text 'Taper ici pour rechercher' and the system tray with the date 22/03/2020 and time 18:10.

INSCRIPTION AUX COURS

Ensuite en choisissant la catégorie via le menu déroulant ou bien en tapant un mot clé

Accueil: Tous les cours

https://elearn.univ-oran1.dz/course/index.php?categoryid=41

ramzi elabed

te univ-oran

Accueil Cours en Ligne Nos Enseignants Espace Tutorat Bilan Télé-Enseignement Contact

Choisir une Catégorie

Accueil / Cours / Choisir une Catégorie

Rechercher des Cours par mots clés VALIDER

Rechercher des cours par Filière :

Choisir une Catégorie

- FSHSI (Licence) / Licence 1 Tronc Commun Sciences Humaines
- FSHSI (Licence) / Licence 1 Tronc Commun Sciences Islamiques
- FSHSI (Licence) / Licence 2 Bibliothéconomie et données
- FSHSI (Licence) / Licence 2 Histoire
- FSHSI (Licence) / Licence 2 Information et Communication
- FSHSI (Licence) / Licence 2 Langue Arabe et Civilisation Islamique
- FSHSI (Licence) / Licence 2 Oussoul Eddine
- FSHSI (Licence) / Licence 3 Aqida et religions comparées
- FSHSI (Licence) / Licence 3 Archéologie et culture islamique
- FSHSI (Licence) / Licence 3 Bibliothéconomie : Technologie de l'information et de la documentation
- FSHSI (Licence) / Licence 3 Bibliothéconomie et informations
- FSHSI (Licence) / Licence 3 Charia et droit
- FSHSI (Licence) / Licence 3 Communication
- FSHSI (Licence) / Licence 3 Ecriture et sunna
- FSHSI (Licence) / Licence 3 Fiqh et Oussoul
- FSHSI (Licence) / Licence 3 Histoire et civilisation islamique
- FSHSI (Licence) / Licence 3 Histoire générale
- FSHSI (Licence) / Licence 3 Information
- FSHSI (Licence) / Licence 3 Langue arabe et études coraniques

Service de Télé-Enseignement
Université Oran 1 Ahmed Ben Bella
Depuis Mai 2013

17:00
23/04/2020

INSCRIPTION AUX COURS

L'Étudiant devra cliquer sur le cours auquel il veut s'inscrire dans les résultats de recherche

The screenshot shows a web browser window displaying the elearn.univ-oran1.dz website. The page title is "Licence 1 Science de la Nature et de la Vie". The main content area shows search results for this license. A search bar at the top of the results section contains the text "Licence 1 Science de la Nature et de la Vie". Below the search bar, there are several search results listed. The first result, "Méthodologie de Travail et Terminologie", is highlighted with an orange oval and an orange arrow pointing to it. Other results include "anatomie de la feuille", "atlas de biologie végétale", "biologie animale", "biologie cellulaire", "Biologie végétale", and "Biologie végétale". The website header includes the "te univ-oran" logo and navigation links: "Accueil", "Cours en Ligne", "Nos Enseignants", "Espace Tutorat", "Bilan Télé-Enseignement", and "Contact". The browser's address bar shows the URL "https://elearn.univ-oran1.dz/course/index.php?categoryid=224". The Windows taskbar at the bottom shows the system tray with the date "22/03/2020" and time "18:14".

INSCRIPTION AUX COURS

Ensuite sur l'Étudiant devra cliquer sur le bouton M'INSCRIRE (si le cours ne requiert aucune clef d'inscription)

The screenshot shows a web browser window displaying the course page for 'Méthodologie de Travail et Terminologie' on the 'te.univ-oran' platform. The browser's address bar shows the URL: <https://elearn.univ-oran1.dz/enrol/index.php?id=823>. The page features a navigation menu with options like 'Accueil', 'Cours en Ligne', 'Nos Enseignants', 'Espace Tutorat', 'Bilan Télé-Enseignement', and 'Contact'. The course title is prominently displayed, followed by a breadcrumb trail: 'Accueil / Cours / Licence 1 Science de la Nature et de la Vie / MTT / M'inscrire dans ce cours / Options d'inscription'. The 'Options d'inscription' section includes a description of the course, its objectives, and the instructor's name: 'Enseignant: NAOUEL AMEL BRAHIM TAZI'. Below this, there is a section for 'Auto-inscription (Etudiants)' which states 'Aucune clef d'inscription requise.' and features a blue button labeled 'M'INSCRIRE' that is circled in orange.

INSCRIPTION AUX COURS

Si le cours requiert une clef d'inscription, l'Étudiant devra la demander à son enseignant ensuite la taper dans le champ Clef d'inscription et enfin sur le bouton M'INSCRIRE


The screenshot displays a web browser window with the URL <https://elearn.univ-oran1.dz/enrol/index.php?id=297>. The page title is "anatomie de la feuille" and the breadcrumb trail is "Accueil / Cours / Licence 1 Science de la Nature et de la Vie / BVLMD / M'inscrire dans ce cours / Options d'inscription".

The main content area is titled "Options d'inscription" and shows the course name "anatomie de la feuille" and the instructor "Enseignant: Zohra Ighilhariz". Under the "Auto-inscription (Etudiants)" section, there is a text input field labeled "Clef d'inscription" and a blue button labeled "M'INSCRIRE". Both the input field and the button are circled in orange.

The left sidebar contains a navigation menu with items such as "BVLMD", "Accueil", "Tableau de bord", "Calendrier", "Fichiers personnels", "Mes cours", "XXX002", "LMD1 BV", "ROPT1", "sous_programme", "L2-ST", "GQP_I", "Info 1", "INT_2", "INT_1", "HET", and "Plus...".

The bottom of the page features a footer with the "te univ-oran" logo, "Lien utiles", "Suivez-nous", and "Contact" links. The Windows taskbar at the bottom shows the search bar with the text "Taper ici pour rechercher" and the system tray with the date "22/03/2020" and time "18:21".

Où nous trouver ?



Pour Plus d'Informations

Contact

Campus II (ex IGMO) Es-Sénia Oran

Téléphone: 1015 (Voix sur IP)

Courriel : tele-enseignement@univ-oran1.dz

elearning.univ.oran@gmail.com

POUR ACCEDER A LA PLATEFORME VIA VOTRE MOBILE (SCANNEZ ET DECOUVREZ)

Scannez
et découvrez !



Pour scanner, téléchargez l'app Unitag
gratuite sur unitag.io/app



SINON TELECHARGER L'APPLICATION MOODLE APP

Avec l'application Moodle, vous pouvez apprendre où que vous soyez, quand vous le souhaitez, grâce aux fonctionnalités suivantes :

- Accédez facilement au contenu du cours
- Parcourez le contenu de vos cours, même hors ligne
- Connectez-vous avec les participants au cours
- Trouvez et contactez rapidement d'autres personnes dans vos cours
- Uploadez des images, du son, des vidéos et d'autres fichiers depuis votre appareil mobile
- Activités complètes n'importe où et à tout moment
- Faites des quiz, postez sur des forums, lisez des packages SCORM, modifiez des pages wiki et bien plus encore

